

Speciale kenmerken van de 20 centiem zegels

Op onderstaande afbeelding links is te zien dat

- het waardecijfer links een kleurstip in het rechter gedeelte van het cijfer 0 heeft en een kleine inkeping toont in de boog van het cijfer 2.
- er een deel uit de omranding is aan de voetpunt van het cijfer 2.



Op bovenstaande afbeelding rechts is het duidelijk te zien dat:

- de voetpunt van het cijfer 2 de krul raakt of bijna raakt
- er een kleurstip is in het rechter gedeelte van het cijfer 0
- het streepje in de omranding links van het cijfer 2 in het midden gebroken is

Op de illustratie hieronder is te zien dat de letters van België elkaar raken.



Op onderstaande afbeelding is het duidelijk dat:

- Belgique dicht bij de bovenrand van het daartoe bestemde vak staat en dat de letters B, E en L zich dicht bij de bovenrand bevinden dan de andere letters
- alleen de letters U en E elkaar raken
- de tweede letter E van Belgique open is











Rode kruizen – 20 centiem zegels

Paneel 1

De rode kruizen werden met de hand geplaatst. De vorm van het rode kruis is uniek: d.w.z. dat elk kruis gebonden is aan het paneel (1, 2 en 3) en de plaats in de zegel (links en rechts), zodat er 150 verschillende kruizen zijn bij de 20 centiem zegels.

Rechts op deze pagina alsook op de volgende pagina's werden de rode kruizen van alle 20 centiem zegels van de drie panelen afgebeeld. Een heus hulpmiddel bij de reconstructie van de panelen.

	Links	Rechts
1		
6		
11		
16		
21	